

Результаты торговых сигналов Signals4you за период 14.11.16 – 15.12.16

16.11 – @eur/usd > Sell 1.0720 > Take profit 1.0590 > **+2% / +130 pips**

18.11 - @gbp/usd > Sell 1.2350 > Stop loss 1.2440 > **-1% / -90 pips**

22.11 - @oil.wti > Buy 48.20 > Stop loss 47.40 > **-1% / -80 pips**

23.11 - @eur/usd > Sell 1.0570 > Stop loss 1.0640 > **-1% / -70 pips**

23.11 - прямая рекомендация и открытие позиций в обзоре; но, так как были возражения, что некоторые клиенты с обзора не зашли, то в общую статистику учитывать данные 3 сделки не будем; на будущее прямые рекомендации будут всегда сопровождаться отдельным сообщением в viber, а открытие позиций на реальном счету в прямом эфире демонстрироваться не будет –

@gold > Sell 1214.0 > Take profit 1177.0 > +3% / +370 pips

@usd/jpy > Buy 110.60 > Take profit 113.40 > +2% / +280 pips

@tnote > Sell 125.70 > Take profit 125.20 > +1% / +50 pips

28.11 - @oil.wti > Sell 46.00 > Stop loss 46.90 > **-1% / -90 pips**

29.11 - @oil.wti > Sell 46.80 > Take profit 45.00 > **+2% / +180 pips**

29.11 - @cooper (#hg) > Sell 2.6500 > Stop loss 2.6800 > **-1% / -60 pips**

30.11 - @dax.30 > Buy 10655 > Stop loss 10600 > **-1% / -55 pips**

30.11 - @sugar (#sb) > Sell 19.75 > Take profit 18.00 > **+3% / +180 pips**

01.12 - @eur/usd > Buy 1.0610 > Stop loss 1.0580 > **-0.5% / -30 pips** (изначальный риск 1%; стоп приказ был уменьшен в сопроводительном сигнале по данной сделке 02.12)

01.12 - @dax.30 > Buy 10605 > Stop loss 10555 > **-1% / -50 pips**

05.12 - @oil.wti > Buy 51.85 > Stop loss 51.50 > **-0.3% / -35 pips** (сделку закрыли руками сопроводительным сигналом 06.12, что бы «перевернуться» в продажи)

06.12 - @oil.wti > Sell 51.50 > Take profit 50.00 > **+1.5% / +150 pips**

06.12 - @gbp/usd > Sell 1.2750 > Take profit 1.2630 > **+5% / +120 pips** (стоп приказ 24 пункта, тейк профит 120 пунктов)

12.12 - @eur/usd > Sell 1.0575 > Stop loss 1.0640 > **-1% / -65 pips**

13.12 - @usd/jpy > Buy 115.20 > Take profit 118.20 > **+4% / +300 pips**

13.12 - @gold > Sell 1158.0 > Out 1158.0 > **0% / 0 pips** (интрадэй сделка, закрытие в конце дня)

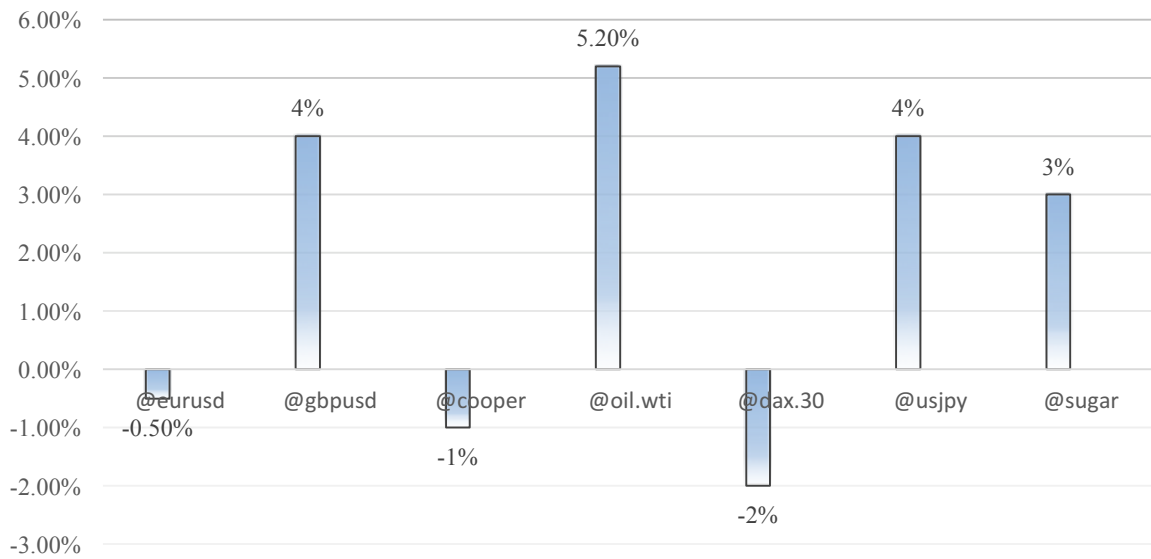
13.12 - @oil.wti > Sell 52.75 > Take profit 50.05 > **+4% / +270 pips**

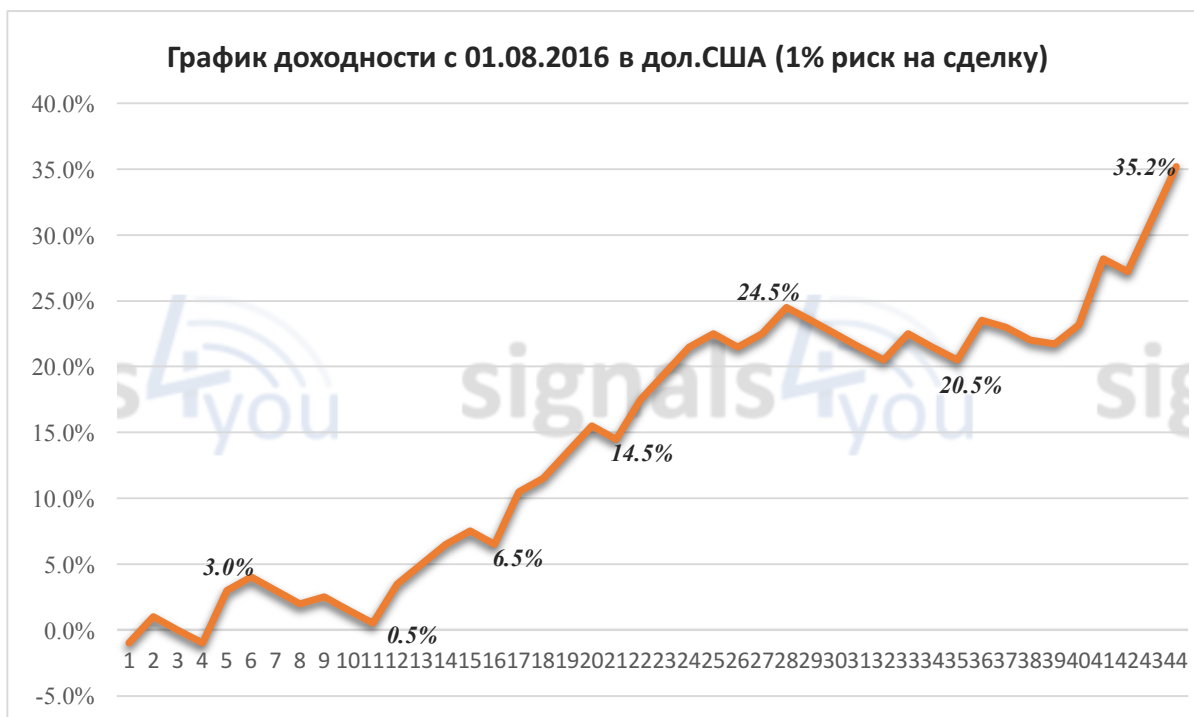
Итого: +12.7% (из расчета 1% риска на сделку) / +705 pips

ТОРГОВЫЕ РЕЗУЛЬТАТЫ В РАЗРЕЗЕ ИНСТРУМЕНТОВ (В ПУНКТАХ)



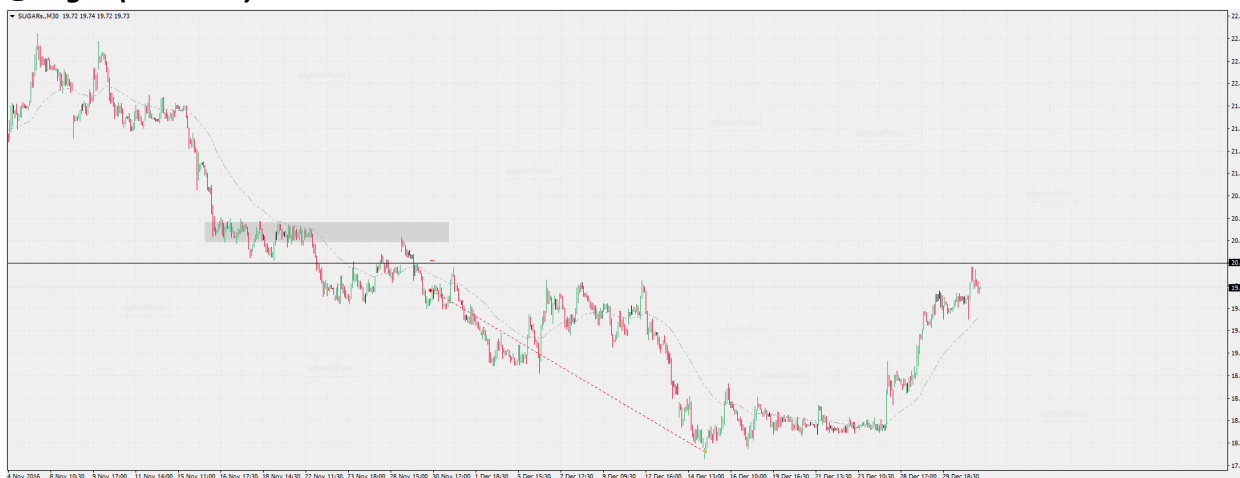
ТОРГОВЫЕ РЕЗУЛЬТАТЫ В РАЗРЕЗЕ ИНСТРУМЕНТОВ (В ПРОЦЕНТАХ)





Предлагаем вашему вниманию лучшие сделки за текущий период:

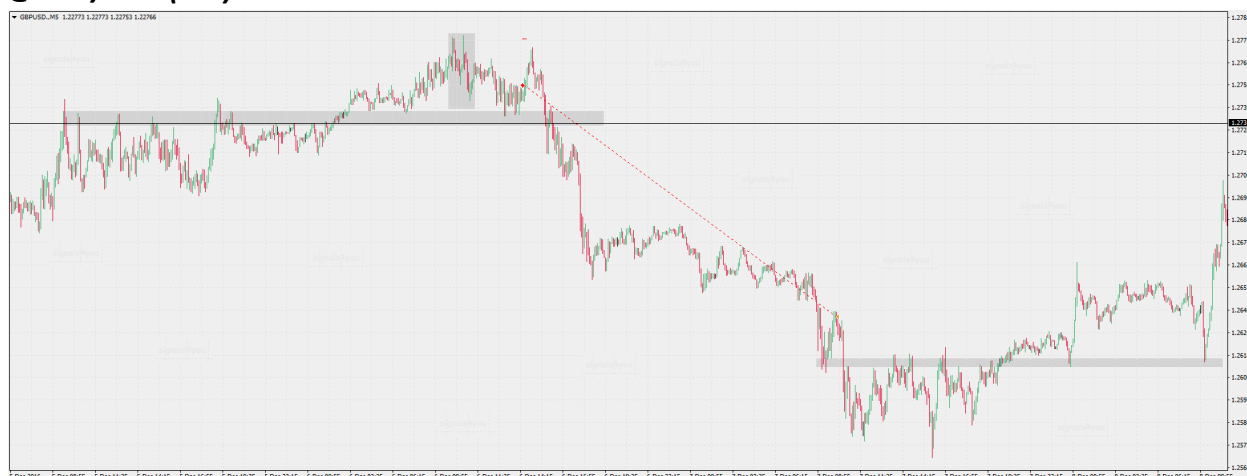
@Sugar (#SB M30):



Сделка по сахару была заключена в рамках нисходящего среднесрочного тренда. Более двух недель в рынке дали свои плоды. Причины открытия: дисбаланс рынка; сильный игрок со стороны продавцов; прорыв зоны контроля покупателя; объемный всплеск продаж. Выход осуществлялся по изначально поставленной цели 18,00, рассчитанной исходя из анализа глобальных показателей данного актива.

@USD/JPY (M15):

Данная сделка по доллар/йена была заключена из расчета высокой вероятности продолжения восходящей тенденции. Причины открытия: свежая сильная зона поддержки покупателей с нарастающими показателями накопления позиций (добора) сильным игроком; рыночный настрой и дисбаланс актива; повышенные показатели активных рыночных покупок.

@GBP/USD (M5):

Данная сделка по фунт/доллар классифицируется как внутрдневная сделка с переносом позиции на следующую активную торговую сессию (клиенты получили соответствующее сообщение в *viber* с рекомендацией позицию оставить открытой и закрываться только по новому сигналу). В итоге, мы смогли заключить сделку с мат. соотношением 1 : 5 со стоп приказом всего в 24 пункта, тейк профит при этом составил 120 пунктов. Причины открытия: крупные трейды в ленте фьючерса; дисбаланс продаж в моменте; объемное сопротивление продавцов; отсутствие активности покупок после пробоя уровня.